

2007

.....	1
.....	1
(一) 公司简介.....	1
(二) 公司组织结构图.....	2
.....	2
(一) 公司治理结构.....	2
(二) 公司治理信息.....	6
.....	10
(一) 经营目标、方针和战略规划.....	10
(二) 所经营业务的主要内容(金额单位:人民币万元).....	11
(三) 市场分析.....	11
(四) 内部控制.....	13
(五) 风险管理.....	15
.....	19
(一) 固定资产.....	19
(二) 信托资产.....	25
.....	26
(一) 会计报表编制基准不符合会计核算基本前提的说明.....	26
(二) 重要会计政策和会计估计说明.....	26
(三) 或有事项说明.....	29
(四) 重要资产转让及其出售的说明.....	29
(五) 会计报表中重要项目的明细资料(金额单位:人民币万元).....	29
(六) 关联方关系及其交易的披露(金额单位:人民币万元).....	32
(七) 会计制度的披露.....	33
.....	34
(一) 利润实现和分配情况.....	34
(二) 主要财务指标.....	34
(三) 对公司财务状况、经营成果有重大影响的其他事项.....	34
.....	34
(一) 前五名股东报告期内变动情况及原因.....	34

(二) 董事、监事及高级管理人员变动情况及原因.....	34
(三) 变更注册资本、注册地或公司名称及公司分立合并事项.....	35
(四) 公司的重大诉讼事项.....	35
(五) 公司及其董事、监事和高级管理人员受到处罚的情况.....	35
(六) 对银监会及其派出机构所提监管意见的整改情况.....	35
(七) 本年度重大事项临时报告的简要内容、披露时间、所披露的媒体及版面.....	36
(八) 银监会及其派出机构认定的其他有必要让客户及相关利益人了解的重要信息.....	37

SXD945@BRXT.NET

0371-63581566-8100

QJ@BRXT.NET

0371-63581538 1

4.

5.

6.

72

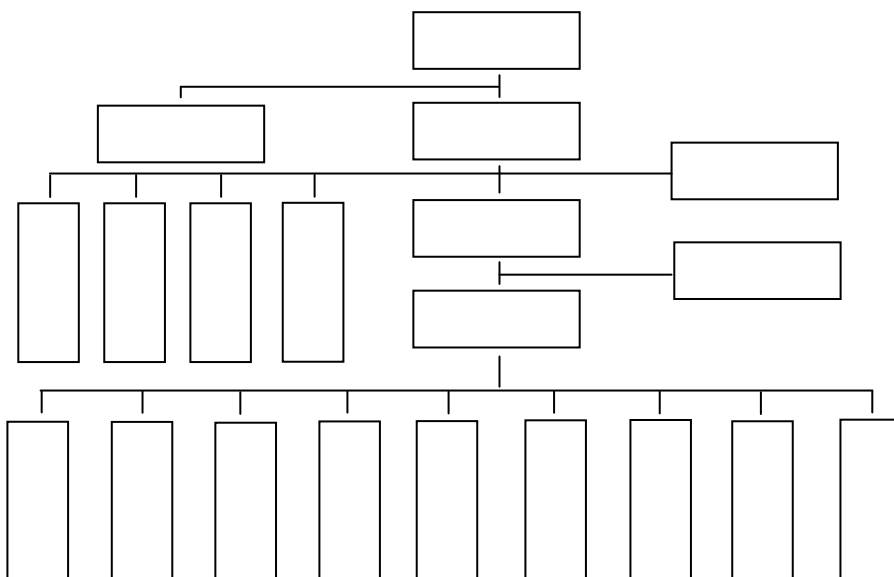
B 407

7.

99

3F

(二) 公司组织结构图



(一) 公司治理结构

1.

1 2007 12 31

9

10%

10%

					2007
	36.69%			39	
	13.63%		12,000		1.21 0.01 1.2
	11.69%		23,600	67	18.51 12.82 5.69
	10.5%			7	

2

					2007
	100%		3000	26,2615	7.88 8 0.12

2

1

			45	20051125	3		36.69%	2003 7 2005 11
			60	20051125	3		11.69%	1994 2006 5
			44	20070303	1		10.5%	2002 10
			39	20051125	3		9.35%	

								2003 2
			45	20051125	3		7.01%	2002 8
			54	20051125	3			1993
			40	20051125	3			2005 11 2006 2

2

3

3

			40	20051125	3		13.63%	1 2007
			37	20051125	3		36.69%	2004
			52	20051125	3		7.01%	1987 8
			48	20051125	3		2.34%	2006 1
			38	20051125	3			2007 10

--	--	--	--	--	--	--	--	--

4.

			45	20020617	16			7 11	2003 2005
			40	20051125	19				2007 1
			40	20060308	20			2006 3	2005 11
			36	20051125	16			11	2005
			37	20051125	16				2005 11

2 1

5.

	20	0	0	0	0		
	20-29	17	24%	18	27%		
	30-39	38	54%	35	52%		
	40	16	22%	14	21%		
		1	2%	1	2%		
		18	25%	13	19%		
		41	58%	42	63%		
		8	11%	8	12%		
		3	4%	3	4%		
		5	7%	6	9%		
		14	20%	19	28%		
		23	32%	19	28%		
		29	41%	23	35%		

" "

(二) 公司治理信息

1.

3

1 2007

2006

2007

2006

2007

2 2007

3 2007

2 2008 1 1

2008 1 1

4

1 2008

2 2008

3 2008

2007

2007

4 2008

2008

2008

3

1

5

2006

2006

2007

2006

2006

2006

2007

2

4. 2008 1 1

1 2008 1 1

3

2007

2007

2007

2007
2 2008 1 1

5
1 5

2006

2006
2007 2006 2006 2007
2007 2006 2006 2007
2007 2006 2006 2006
2007 2006 2006 2006
2007 2007
2007
2007
2007
2007
2007
2007
2007
6. 2008 1 1

1	2008 1 1		3
		2007	2007
		2007	2007
		2007	2007
7.	2007 2008 1 1	2007 2008 1 1	2007 2007
	2008 1 1		
		2007	" "
	" "		
		2008 6	2007
8.		" "	
	1		17

2007

2

2007

"

"

3

4

(一) 经营目标、方针和战略规划

1.

"

"

"

"

2

2007

“ ”

(二) 所经营业务的主要内容 (金额单位: 人民币万元)

		%			%
	8,733.93	14.02%		-	-
	22,115.99	35.49%		5,500.00	8.83%
	5,404.12	8.67%		10,261.61	16.47%
	23,146.86	37.15%		16,615.99	26.66%
	2,912.19	4.67%		29,935.49	48.04%
	62,313.09	100.00%		62,313.09	100.00%

		%			%
	45,045.85	9.49%		257,548.00	54.27%
	368,468.60	77.64%		8,000.00	1.69%
	10,335.22	2.18%		10,335.22	2.18%
	9,092.04	1.92%		50,725.00	10.69%
	-	-		147,947.97	31.17%
	41,614.48	8.77%	-	-	-
	474,556.19	100.00%		474,556.19	100.00%

(三) 市场分析

1.

2007

GDP 24.7

CPI 4.8%

2

1

		2007	GDP	15058.07
14.4%	10%	14%		
"	"	"	"	"

2007		7812.24
6%	11477	11%

	2007	
50%		
2		
CPI	2007	6 11
	"	"

(四) 内部控制

1.

" " " "

2

1

2

3.

800

4.

2007

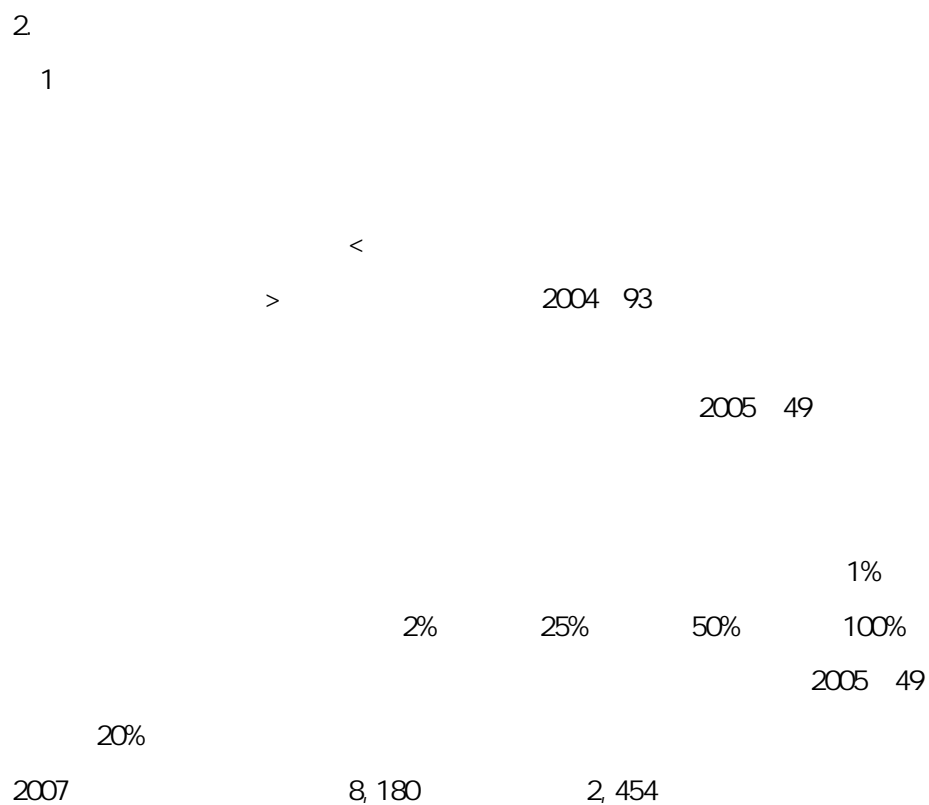
(五) 风险管理

1.

1

2

3



2

2007

6

2007

2007

2007

2007

3

4

3

1

2005 49

70%

50%

2007

2

3

4

(一) 固有资产

1.

审计报告

豫永华审字[2008] 6号

百瑞信托有限责任公司董事会：

我们审计了后附的百瑞信托有限责任公司（以下简称贵公司）的财务报表，包括2007年12月31日的资产负债表，2007年度的利润表、股东权益变动表和现金流量表以及财务报表附注。

一、管理层对财务报表的责任

按照企业会计准则和《金融企业会计制度》的规定编制财务报表是贵公司管理层的责任。这种责任包括：（1）设计、实施和维护与财务报表编制相关的内部控制，以使财务报表不存在由于舞弊或错误而导致的重大错报；（2）选择和运用恰当的会计政策；（3）作出合理的会计估计。

二、注册会计师的责任

我们的责任是在实施审计工作的基础上对财务报表发表审计意见。我们按照中国注册会计师审计准则的规定执行了审计工作。中国注册会计师审计准则要求我们遵守职业道德规范，计划和实施审计工作以对财务报表是否不存在重大错报获取合理保证。

审计工作涉及实施审计程序，以获取有关财务报表金额和披露的审计证据。选择的审计程序取决于注册会计师的判断，包括对由于舞弊或错误导致的财务报表重大错报风险的评估。在进行风险评估时，我们考虑与财务报表编制相关的内部控制，以设计恰当的审计程序，但目的并非对内部控制的有效性发表意见。审计工作还包括评价管理层选用会计政策的恰当性和作出会计估计的合理性，以及评价财务报表的总体列报。

我们相信，我们获取的审计证据是充分、适当的，为发表审计意见提供了基础。

三、 审计意见

我们认为，贵公司财务报表已经按照企业会计准则和《金融企业企业会计制度》的规定编制，在所有重大方面公允反映了贵公司 2007 年 12 月 31 日的财务状况以及 2007 年度的经营成果和现金流量。

河南永华联合会计师事务所




中国·郑州

中国注册会计师：



中国注册会计师：



2008 年 3 月 26 日

2

	2007 12 31	:
	-	-
	15,447	8,734
	4	4
	14,880	8,673
	563	57
	468	-
	-	-
	-	-
	2,640	1,376
:	503	1
	324	354
	-	5,050
	15,900	20,175
	-	-
	-	-
	34,276	35,688
	-	-
	-	-
	1,941	1,941
	1,941	1,941
	9,865	23,147
	2,450	44
	4,407	4,561
	1,448	1,521
	2,959	3,040
	775	349
	-	-
	-	-
	2,184	2,691
	9,599	25,794
	-	-
	627	627
	62	-
	638	512
	414	308
	913	831
	-	-
	-	-

	44,788	62,313
--	--------	--------

2007 12 31

:

	-	-
	-	-
	-	-
	-	-
	-	-
	-	-
	-	-
	-	-
	-	-
	4,852	12,181
	350	500
	100	16
	-	-
	644	1,467
	3	5
	-	-
	-	-
	5,949	14,169
	-	-
	-	-
	-	-
	-	-
	5,949	14,169
	-	-
	-	-
	-	-
	35,000	35,000
	358	1,057
	457	1,482
	-	-
	197	710
	509	645
	2,440	9,250
	-122	-
	38,839	48,144
	44,788	62,313

3.

1

2007 12 31

:

	13,538	7,267
1	2,633	1,602
2	194	166
3	4,375	2,271
4	2,890	447
5	-	-
6	-	-
7	20	-
8	3,426	2,781
	1,499	3,308
1	-	-
2	24	4
3	-	-
4	144	-
5	-2,035	1,015
6	3,366	2,289
	786	391
	11,253	3,568
	1,001	148
	113	7
	103	10
	12,264	3,713
	2,021	1,024
	10,243	2,689

2

2007 12 31

:

	10,243	2,689
	2,439	310

	22	-
	-	-
	12,704	2,999
	158	156
	1,024	269
	-	-
	512	134
	1,750	-
	10	-
	9,250	2,440
	-	-
	-	-
	-	-
	-	-
	-	-
	9,250	2,440

(二) 信托资产

1.

2007 12 31

:

	-	-		-	-
	37,716	45,046		705	1,598
	-	-		-	-
	22,208	23,673		15	45
	-	-		34,236	7,910
	251	10,335		-	-
	-	-		-	-
	9,674	9,092		-	-
	366,427	368,468		34,956	9,553
	21,829	16,985		-	-
	-	-		413,696	446,543
	-	-		-	-
	1,220	957		10,673	18,460
	-	-		424,369	465,003

	459,325	474,556		459,325	474,556
--	---------	---------	--	---------	---------

2

2007 12 31 :


	33,109	22,076
	25,175	20,629
	5,530	318
	856	285
	1,548	844
	6,836	4,290
	19	130
	26,254	17,656
	-	-
	26,254	17,656
	11,060	4,279
	387	-
	-	-
	-	-
	36,927	21,935
	18,467	10,875
	18,460	11,060

(一) 会计报表编制基准不符合会计核算基本前提的说明

(二) 重要会计政策和会计估计说明

1.

1



		%
	30-35	3.23-2.77

	11	8.82
	5	19.4
	5	19.4
	5	19.4
	5	19.4
	5	19.4
	5-6	19.4-16.17

5.

6.

7.

8.

90

90

9.

10.

(三) 或有事项说明

2007

2007. 6. 18	2008. 6. 17		378	
2007. 12. 25	2008. 12. 24		2,000	

(四) 重要资产转让及其出售的说明

2007

8.34%

45,840,420.28

22,920,210.14

(五) 会计报表中重要项目的明细资料(金额单位: 人民币万元)

1.

1

	42,072	60,312
	619	2,189
	255	-
	5,740	512
	2,185	1,942
	44,788	62,313
	8,180	2,454
	6.44%	3.94%

2

	509	158	22	-	645
	6084	51	2089	1403	2643

3

	324	-	-	9,865
	354	-	-	23,147

4

1. (SH600207)	3.41%	21# 25# 29#	
2	2.26%		
3 (SZ000606)	1.61%		3.30

5

1.	22.45%	
2	11.97%	
3	11.23%	
4	11.23%	
5	11.23%	

6

	-	

7

	7,686
	1,001
	2,633
	2,890
	94
	349

	14,653
--	--------

2

1

	459,325	474,556
--	---------	---------

2

	()		
	12	80,466	4.59%
	3	6,788	2.90%
	3	2,070	4.93%
	18	89,324	4.14%

$$= \frac{(1 \times 1 + 2 \times 2 + \dots + n \times n)}{(1 + 2 + \dots + n)} \times 100\%$$

3

	10	65,001
	7	57,169
	-	-
	17	122,170

4

5

6

5%

5, 121, 481. 51

7, 593, 872 16

(六) 关联方关系及其交易的披露 (金额单位: 人民币万元)

1.

	1		280	-	280	0
	0		8000	-	-	8000
	0		-	-	-	-
	0		-	-	-	-

2

			39		
			67	23600	

3

1

	280	-	280	0
	280	-	280	0

2

		8000	-	-	8000
	-	8000	-	-	8000

3

4

4.

(七) 会计制度的披露

2001 11 27 2001
 49 2005 1 5 2005
 1

(一) 利润实现和分配情况

2007	10,242.96		
2005	49	158.48	
10%		5%	1,536.45
	1,750	9,249.96	

(二) 主要财务指标

	23.87%
	1.85%
	148

\div $\times 100\%$
 \div $\times 100\%$
 \div

(三) 对公司财务状况、经营成果有重大影响的其他事项

(一) 前五名股东报告期内变动情况及原因

2008 1 1

(二) 董事、监事及高级管理人员变动情况及原因

2008 1 1

2008

(三) 变更注册资本、注册地或公司名称及公司分立合并事项

				2007	516
	"		"		"
" BRIDGE TRUST CO, LTD."					
2008 1 1				3.5	
1500	6.05		1500		

(四) 公司的重大诉讼事项

(五) 公司及其董事、监事和高级管理人员受到处罚的情况

(六) 对银监会及其派出机构所提监管意见的整改情况

2007

1. " "

" "

" "

" "

2

“ ”

2007

2007

3

2007

4

“ ”

5

(七) 本年度重大事项临时报告的简要内容、披露时间、所披露的媒体及版面

2007 3 6

A23

2007 11 30

07

2008 1 9	07	
2008 4 3	07	
2008 4 16	07	6.05
1500		

(八) 银监会及其派出机构认定的其他有必要让客户及相关利益人了解的重要信息